

Clave de Pizarra: AXESV&D

Latin 13, S.A. de C.V., SIRV

Fecha de Inicio: 13-jun-2018

Activos (mdp): \$801.21

Benchmark:

100% Índice Bolsas Globales (S&P Global BMI)

Categoría:

Especializado en Renta Variable Internacional

Adquirientes:

Personas Físicas, Personas Morales, PM No Contribuyentes

Compras: Mismo Día

Liquidación: 48 hs.

Ventas: Mismo Día

Liquidación: 48 hs.

Horario: 9:00 a 13:00hs

Información sobre las series y sus comisiones las puede encontrar en nuestro sitio en internet:

www.finaccess.com.mx
FINACCESS MÉXICO S.A. DE C.V.

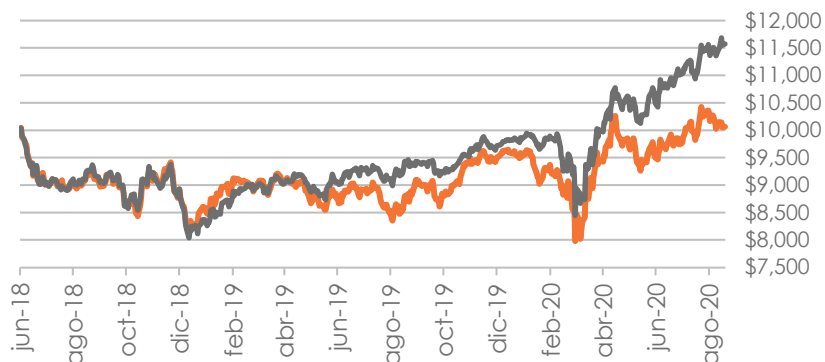
 Homero 1500-202
Col. Polanco III Sección
México, D.F. 11540

Atención a Clientes

(55) 5081-1010

Descripción del Fondo

AXESV&D. Pendiente

Inversión
\$10,000

Rendimientos¹

Últ. 12 meses

2020

2019

 desde su inicio²

 últ. 3 años³
AXESV&D F6
14.48%
5.10%
15.60%
0.63%
-
Benchmark
22.91%
17.86%
18.76%
15.72%
-
¹rendimientos netos ²rendimiento directo a partir del 13-jun-2018 ³rendimiento anual

Composición de la Cartera

■ Norteamérica

■ Europa Occidental

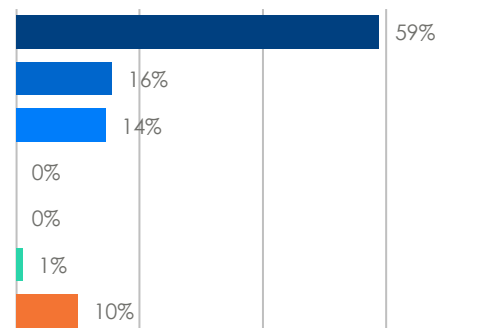
■ Asia Pacífico

■ Latinoamérica

■ EEMEA

■ Deuda Local

■ Deuda Internacional


Principales Emisoras

CLAVE	REGION	TIPO	%
SHV	USA	IG- CPD-Soberar	9.9%
HPQ	USA	Tecnología	5.3%
NEM	USA	Materiales Básico	5.2%
SNP	CHINA	Energía	5.1%
ORLY	USA	Consumo Discre	5.0%
IBM	USA	Tecnología	4.9%
NOK	FINLANDIA	Tecnología	4.9%
FFIV	USA	Tecnología	4.8%
LEA	USA	Consumo Discre	4.8%
IBE	ESPAÑA	Energía	4.8%

Sectores

■ Tecnología

■ Deuda

■ Salud

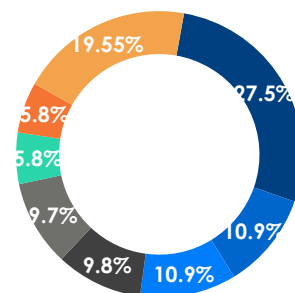
■ Energía

■ Consumo Discrecional

■ Consumo Básico

■ Financiero

■ Otros


Principales 10
54.7%