

**Clave de Pizarra:** AXESRVD

Latin 15, S.A. de C.V., SIRV

**Fecha de Inicio:** 20-jun-2017

**Activos (mdp):** \$1,008.51

**Benchmark:**

 100% Índice Bolsas Globales  
(S&P Global BMI)

**Categoría:**

Discrecional

**Adquirientes:**

 Personas Físicas, Personas  
Morales.  
PM No Contribuyentes

**Compras:** Mismo Día

**Liquidación:** 48 hs.

**Ventas:** Mismo Día

**Liquidación:** 48 hs.

**Horario:** 9:00 a 13:00hs

 Información sobre las series y sus  
comisiones las puede encontrar en  
nuestro sitio en internet:

[www.finaccess.com.mx](http://www.finaccess.com.mx)
**FINACCESS MÉXICO S.A. DE C.V.**

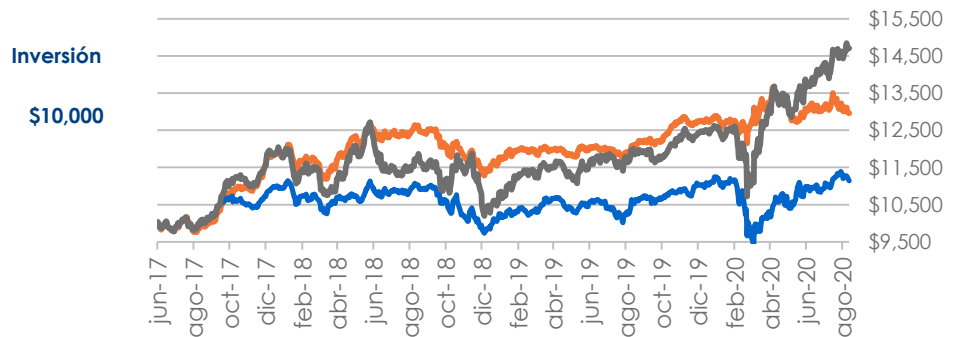
 Homero 1500-202  
Col. Polanco III Sección  
México, D.F. 11540

**Atención a Clientes**

(55) 5081-1010

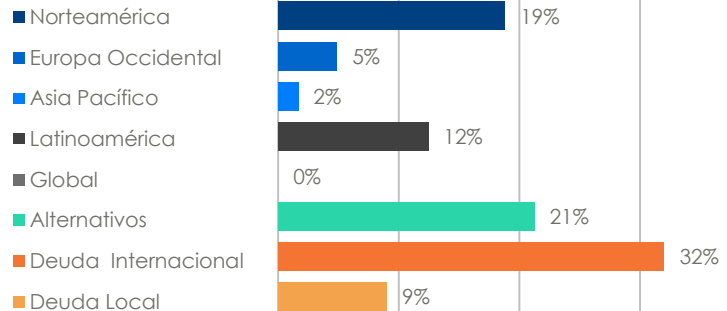
**Descripción del Fondo**

AXESRVD. Estrategia de retorno absoluto que tiene como objetivo generar apreciación del capital a través del tiempo. El objetivo del fondo es llegar a pagar una tasa real atractiva en pesos, de entre 4-5%, con un horizonte de largo plazo, entre 3 y 5 años.



Rendimientos <sup>1</sup>	últ. 12 meses	2020	2019	desde su inicio <sup>2</sup>	últ. 3 años <sup>3</sup>
<b>AXESRVD F</b>	<b>7.28%</b>	<b>1.95%</b>	<b>11.40%</b>	<b>8.44%</b>	<b>9.24%</b>
<b>Benchmark Oficial</b>	<b>23.10%</b>	<b>17.98%</b>	<b>18.94%</b>	<b>12.80%</b>	<b>13.43%</b>
<b>Benchmark Nuevo<sup>4</sup></b>	<b>4.78%</b>	<b>1.61%</b>	<b>11.09%</b>	<b>3.43%</b>	<b>3.40%</b>

<sup>1</sup>rendimientos netos <sup>2</sup>rendimiento anual a partir del 20-jun-2017 <sup>3</sup>rendimiento anual

**Composición de la Cartera**

**Principales Emisoras**

CLAVE	REGION	TIPO	%
SHV	USA	IG- CPD-Soberan	32.0%
IAU	GLOBAL	CommoditiesAL1	16.6%
VWLEAS		General	6.0%
REGN	USA	Salud	4.1%
AMX	MEXICO	Comunicación	4.0%
AC	MEXICO	Consumo Básico	3.3%
CVS	USA	Consumo Básico	3.2%
SIE	ALEMANIA	Industrial	3.2%
MSFT	USA	Tecnología	3.2%
GOOGL	USA	Comunicación	3.1%

**Principales 10 78.7%**
**Sectores**

■ Deuda

■ LATAM

■ Consumo Básico

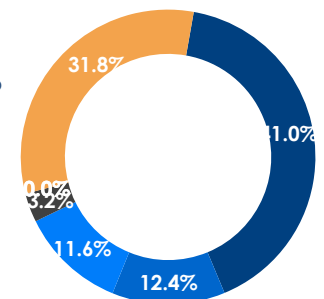
■ Industrial

■ 0

■ 0

■ 0

■ Otros



Los fines de este documento son meramente informativos. Finaccess México, S.A. de C.V. no ofrece ni pretende garantizar de manera explícita o implícita la rentabilidad de los productos de inversión referidos en esta publicación. Los rendimientos históricos no garantizan resultados futuros. La información oficial completa se puede consultar en el Prospecto del Fondo.

<sup>4</sup> cambio de benchmark en trámite ante la CNBV -- 10% CETES 28 Días +25pb, +10% MBONOS 1-3 Años +25bp, +40% S&P/BMV IPC, +40% S&P Global BMI