

AXESGLO - Fondo de Renta Variable Internacional

Clave de Pizarra: AXESGLO
Latin 7, S.A. de C.V., SIRV
Fecha de Inicio: 22-Apr-2015

Activos (mdp): \$1,002.18

Benchmark:
100% Índice Bolsas Globales (S&P Global BMI)

Categoría:
Especializado en Acciones Internacionales

Adquirientes: Personas Físicas, Personas Morales, PM No Contribuyentes, Fondos de Inversión

Compras: Mismo Día

Liquidación: 48 hs.

Ventas: Mismo Día

Liquidación: 48 hs.

Horario: 9:00 a 13:00hs

Información sobre las series y sus comisiones las puede encontrar en nuestro sitio en internet:

www.finaccess.com.mx

FINACCESS MÉXICO S.A. DE C.V.

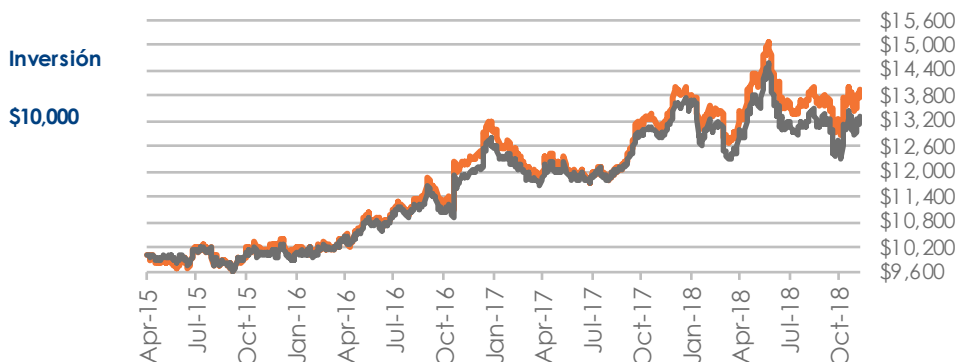
Homero 1500-202
Col. Polanco III Sección
México, D.F. 11540



Atención a Clientes
(55) 5081-1010

Descripción del Fondo

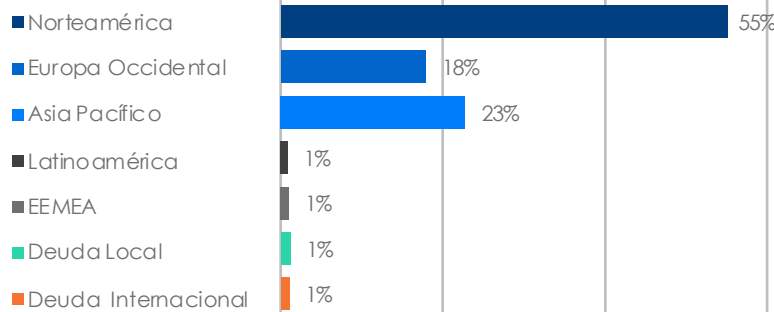
AXESGLO. Invierte mayoritariamente en renta variable internacional a través de Exchange Traded Funds (ETFs por sus siglas en inglés), y otros valores de renta variable que forman parte del SIC de la Bolsa Mexicana de Valores



Rendimientos ¹	últ. 12 meses	2018	2017	últ. 3 años ³	desde su inicio ²
AXESGLO F3	6.55%	0.67%	12.21%	11.15%	9.67%
Benchmark⁴	3.24%	-1.62%	12.38%	9.86%	8.31%

¹rendimientos netos ²rendimiento anual a partir del 13-abr-2015 ³rendimiento anual

Composición de la Cartera



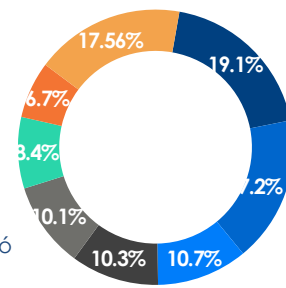
Principales Emisoras

CLAVE	REGION	TIPO	%
ITOT	USA	General	20.4%
ACWI	GLOBAL	General	15.6%
IEUR	EUROPA	General	13.7%
IPAC	ASIA	General	8.0%
IYW	USA	Tecnología	7.3%
AAXJ	ASIA exJAPON	General	6.1%
IEMG	EMERGENTES	General	4.7%
IYG	USA	Financiero	4.1%
IYC	USA	Consumo Discre	3.1%
IYH	USA	Salud	2.7%

Principales 10 85.6%

Sectores

- Financiero
- Tecnología
- Salud
- Industrial
- Consumo Discrecional
- Comunicación
- Energía
- Otros



Los fines de este documento son meramente informativos. Finaccess México, S.A. de C.V. no ofrece ni pretende garantizar de manera explícita o implícita la rentabilidad de los productos de inversión referidos en esta publicación. Los rendimientos históricos no garantizan resultados futuros. La información oficial completa se puede consultar en el Prospecto del Fondo.

⁴ cambio benchmark: 24-septiembre-2018 ::: benchmark previo 70% Índice Bolsas Globales (MSCI-ACWI), 30% VLMR_MEX_CETES28D