

**AXESEDM - Fondo de Renta Variable Europea**

**Clave de Pizarra:** AXESEDM  
Latin 9, S.A. de C.V., SIRV

**Fecha de Inicio:** 13-Abr-2015

**Activos (mdp):** \$3,491.02

**Benchmark:**  
100% Bolsa Europea (STOXX 50)

**Categoría:**  
Especializado en Acciones Internacionales

**Adquirientes:** Personas Físicas, Personas Morales, PM No Contribuyentes, Fondos de Inversión

**Compras:** Mismo Día

**Liquidación:** 72 hs.

**Ventas:** Mismo Día

**Liquidación:** 72 hs.

**Horario:** 9:00 a 13:00hs

Información sobre las series y sus comisiones las puede encontrar en nuestro sitio en internet:

[www.finaccess.com.mx](http://www.finaccess.com.mx)

**FINACCESS MÉXICO S.A. DE C.V.**

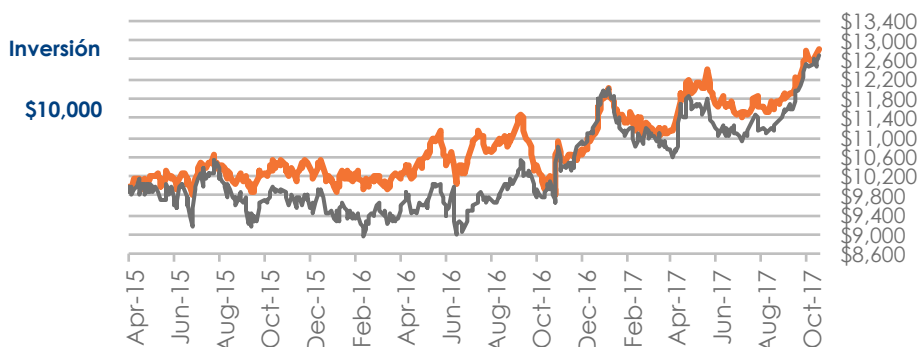
Homero 1500-202  
Col. Polanco III Sección  
México, D.F. 11540



**Atención a Clientes**  
(55) 5081-1010

**Descripción del Fondo**

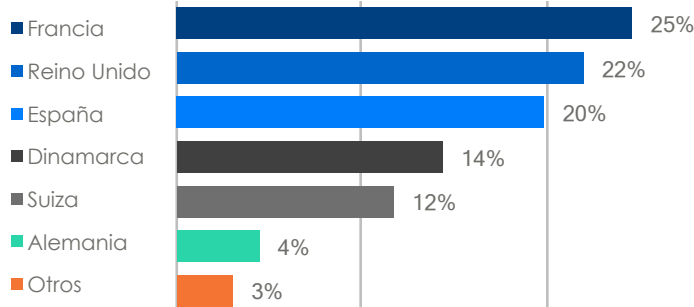
AXESEDM. Invierte en renta variable de compañías europeas listadas en bolsas europeas o en otros mercados desarrollados. Su objetivo es lograr plusvalías de largo plazo invirtiendo en empresas con crecimiento sostenido y adquiridas a valuaciones atractivas.



Rendimientos <sup>1</sup>	últ. 12 meses	2017	2016	desde su inicio <sup>2</sup>	últ. 3 años <sup>3</sup>
<b>AXESEDM F3</b>	<b>27.65%</b>	<b>15.77%</b>	<b>6.73%</b>	<b>10.19%</b>	-
<b>Benchmark</b>	<b>27.63%</b>	<b>12.91%</b>	<b>15.08%</b>	<b>9.68%</b>	<b>14.18%</b>

<sup>1</sup>rendimientos netos <sup>2</sup>rendimiento anual a partir del 13-abr-2015 <sup>3</sup>rendimiento anual

**Composición de la Cartera**

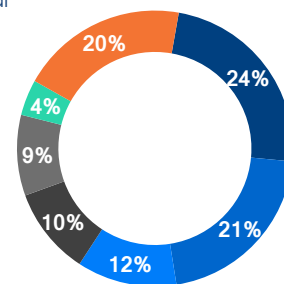


**Principales Emisoras**

EMPRESA	SECTOR	PA	%
BLACKROCK	_No Sectorial	EU	7.2%
REPORTO	Deuda	MX	6.6%
NOVO NORDISK-B	Salud	DK	6.2%
INDITEX	Consumo Discrecio	ES	6.1%
GRIFOLS SA	Salud	ES	5.2%
RECKITT BENCKISE	Consumo Básico	UK	4.5%
DASSAULT SYSTEME	Tecnología	FR	4.2%
AIR LIQUIDE SA	Materiales Básicos	FR	4.1%
ELIS SA	Consumo Discrecio	FR	4.0%
ROCHE HLDG	Salud	CH	4.0%

**Sectores**

- Consumo Discrecional
- Salud
- Industrial
- Materiales Básicos
- Consumo Básico
- Tecnología
- Otros



**Principales 10 52.2%**

productos de inversión referidos en esta publicación. Los rendimientos históricos no garantizan resultados futuros. La información oficial completa se puede consultar en el Prospecto del Fondo.