

Clave de Pizarra: AXESBMV
Latin 6, S.A. de C.V., SIRV

Fecha de Inicio: 21-abr-2015

Activos (mdp): \$314.16

Benchmark:

100% Índice Bolsa Mexicana
(S&P/BMV IPC)

Categoría: Discrecional

Adquirientes: Personas Físicas,
Personas Morales, PM No Contri-
buyentes, Fondos de Inversión

Compras: Mismo Día

Liquidación: 48 hs.

Ventas: Mismo Día

Liquidación: 48 hs.

Horario: 9:00 a 13:00hs

Información sobre las series y sus comisiones las puede encontrar en nuestro sitio en internet:

www.finaccess.com.mx

FINACCESS MÉXICO S.A. DE C.V.

Homero 1500-202
Col. Polanco III Sección
México, D.F. 11540

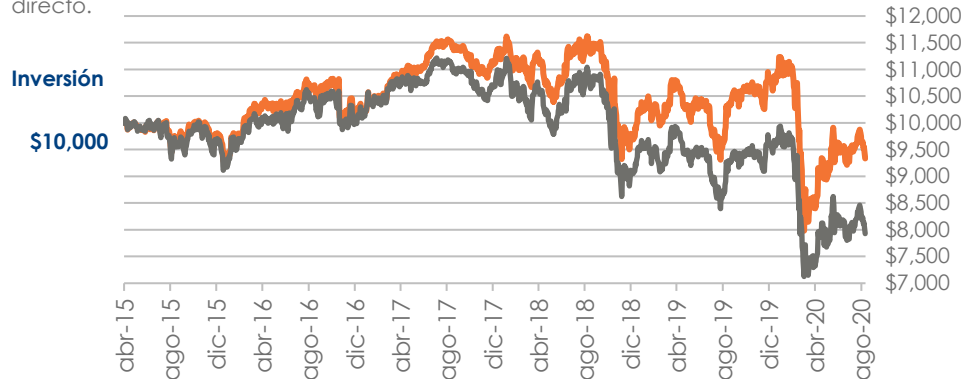


Atención a Clientes

(55) 5081-1010

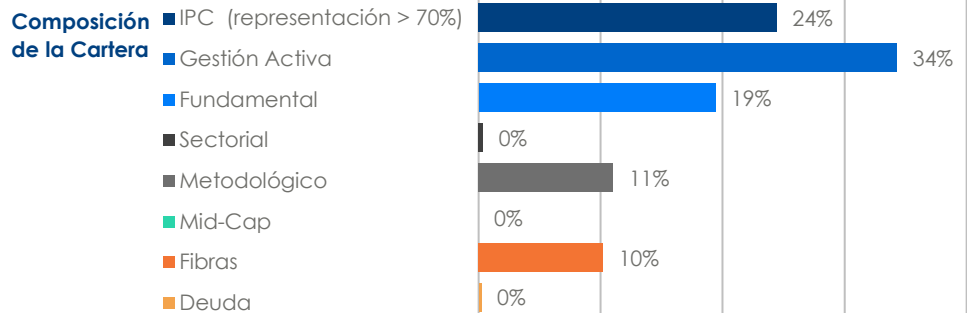
Descripción del Fondo

AXESBMV. Invierte en renta variable mexicana a través de otros fondos de inversión, Exchange Traded Funds (ETFs), Certificados Bursátiles Inmobiliarios (FIBRAS) y acciones en directo.



Rendimientos ¹	últ. 12 meses	2020	2019	últ. 3 años ³	desde su inicio ²
AXESBMV F3	-9.53%	-12.00%	8.76%	-6.78%	-1.28%
Benchmark⁴	-14.44%	-15.96%	3.66%	-10.64%	-4.23%

¹rendimientos netos ²rendimiento anual a partir del 20-abr-2015 ³rendimiento anual

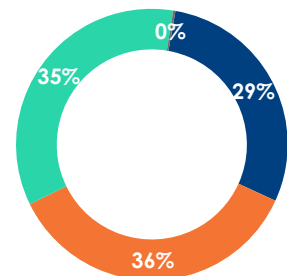


Principales Emisoras

EMISORA	ADMINISTRADOR	%
CRECE+	Compass	19.7%
NAFTRAC	iShares	14.4%
MEXTRAC	BBVA	11.2%
ILCTRAC	iShares	10.4%
FIBRA+	Compass	9.3%
FEMSA	---	9.1%
AMX	---	9.1%
AC	---	4.1%
WALMEX	---	3.9%
GFNORTE	---	2.1%

Tipo de Emisor

- Fondos de Inversión
- Exchange Traded Funds
- Acciones en Directo
- Deuda



Principales 10 93.2%

Los fines de este documento son meramente informativos. Finaccess México, S.A. de C.V. no ofrece ni pretende garantizar de manera explícita o implícita la rentabilidad de los productos de inversión referidos en esta publicación. Los rendimientos históricos no garantizan resultados futuros. La información oficial completa se puede consultar en el Prospecto del Fondo.

⁴cambio benchmark: 24-septiembre-2018 ::: benchmark previo 80% IPC, 20% VLMR_MEX_CETES28D