

DOCUMENTO CON INFORMACIÓN CLAVE PARA LA INVERSIÓN

Administrado por Finaccess México, S.A. de C.V. Sociedad Operadora de Fondos de Inversión

finaccess
fondos de inversión

Latin 8, S.A. de C.V., Fondo de Inversión de Renta Variable

Tipo	Fondo de Inversión de Renta Variable	Clase y Serie Accionaria	Posibles adquirentes	Montos mínimos de inversión (\$)
Categoría	Mayoritariamente en valores de deuda (RV>D)	E1	Personas Morales Exentas	\$20,000,000.00
Clave de pizarra	AXESAPI			
Calificación	N/A			
Fecha de Autorización	28 de Noviembre de 2014			

El valor de un fondo de inversión cualquiera que sea su política de inversión, está sujeto a la fluctuación de los mercados, por lo que el inversionista puede obtener ganancias o pérdidas.

Objetivo de Inversión

El fondo tiene como objetivo el de generar apreciación de capital para el inversionista de largo plazo a través de un portafolio balanceado, mayoritariamente en deuda y altamente diversificado en los mercados locales e internacionales de deuda y renta variable.

Considerando los objetivos de largo plazo del fondo, se recomienda que el inversionista mantenga su inversión al menos tres años.

Información Relevante

Sin información Relevante

El Valor en Riesgo (VaR) de la cartera de inversión con respecto a sus activos netos es de 1.08% con una probabilidad del 95%. La pérdida que en un escenario pesimista (5 en 100 veces) puede enfrentar la sociedad de inversión en un lapso de un día, es de \$10.80 pesos por cada 1,000 invertidos. (Este dato es solo una estimación, las expectativas de pérdida podrían ser mayores, incluso por el monto total de la inversión realizada). La definición de valor en riesgo es válida únicamente en condiciones normales de mercado.

Desempeño Histórico

Serie : E1

Índice de Referencia	%
VLMR_MEX_CETES_182D	50%
VLMR_MEX_BONOS_5A	20%
IPC	18%
ACW	12%

E1	Último Mes	Últimos 3 Meses	Últimos 12 Meses	2017	2016	2015
Rendimiento bruto	1.45%	-5.89%	4.36%	9.48%	7.47%	N/A
Rendimiento neto	0.77%	-6.73%	3.72%	8.72%	6.66%	N/A
Tasa libre de riesgo (Cetes 28 días, neto)	7.19%	7.25%	7.37%	6.42%	3.53%	2.41%
Índice de Referencia	-3.67%	-9.11%	2.25%	6.99%	5.28%	3.50%

El rendimiento neto es después de comisiones y el que obtuvo el inversionista en el periodo. La tasa libre de riesgo es una tasa que no incluye descuentos por comisiones o cualquier otro gasto. El desempeño de la sociedad en el pasado, no necesariamente es indicativo del desempeño que tendrá en el futuro.

Régimen y Política de Inversión

a) De acuerdo a su política de inversión, el fondo sigue una estrategia de administración activa, tomando riesgos para aprovechar oportunidades de mercado con el objeto de incrementar su rendimiento por arriba de su índice de referencia.

b) El fondo invertirá al menos el 60% de sus activos en valores de deuda del mercado nacional y máximo 40% en instrumentos de renta variable.

c) La estrategia de inversión es activa, capitalizando las tendencias del mercado mediante una cartera diversificada principalmente en valores y fondos de deuda, y complementariamente en acciones, fondos y ETF de renta variable.

d) El índice de referencia para comparar el rendimiento del fondo está compuesto 50% VLMR_MEX_CETES_182D, 20% VLMR_MEX_BONOS_5A, 18% el IPC de la BMV, y 12% por el índice MSCI All Country World Index (ACWI) expresado en moneda nacional, menos los costos incurridos en la serie de que se trate.

e) El fondo no forma parte de ningún consorcio empresarial, por lo que no realizará inversiones en dicho concepto.

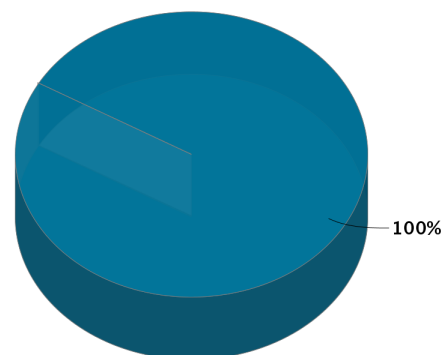
f) No celebrará operaciones con instrumentos financieros derivados, valores estructurados, ni títulos fiduciarios de capital, y no realizará préstamos de valores.

Composición de la Cartera de Inversión:

Principales inversiones en el mes de noviembre del 2018

	Clave de Pizarra	Emisora	Tipo	Monto (\$)	% Part
1	51_AXESLP_FF1	AXESPAT	Deuda	147,298,845	30%
2	51_AXESMP_FF1	AXESMP	Deuda	141,660,365	29%
3	52_AXESBMV_FF1	AXESBMV	Renta Variable	67,772,104	14%
4	52_AXESGLO_FF1	AXESGLO	Renta Variable	60,294,146	12%
5	51_AXESCP_FF1	AXESCP	Deuda	51,658,974	11%
6	52_AXESEDM_FF1	AXESEDM	Renta Variable	14,856,996	3%
Total				483,541,431	100%

Por Sector de Actividad Económica



■ SOCINV

Comisiones y Remuneraciones por la Prestación de Servicios

i) Comisiones Pagadas Directamente por el Cliente

Concepto	Serie más representativa			
	E1		F1	
	%	\$	%	\$
Incumplimiento del plazo mínimo de permanencia	N/A	N/A	N/A	N/A
Incumplimiento del saldo mínimo de Inversión	N/A	N/A	N/A	N/A
Compra de acciones	N/A	N/A	N/A	N/A
Venta de acciones	N/A	N/A	N/A	N/A
Servicio por asesoría	N/A	N/A	N/A	N/A
Servicio de custodia de Activos Objeto de Inversión	N/A	N/A	N/A	N/A
Servicio de administración de acciones	N/A	N/A	N/A	N/A
Otras	N/A	N/A	N/A	N/A
Total	N/A	N/A	N/A	N/A

ii) Comisiones Pagadas por el Fondo de Inversión

Concepto	Serie más representativa			
	E1		F1	
	%	\$	%	\$
Administración de activos	0.5721%	\$5.7208	0.5721%	\$5.7209
Administración Activos / sobre desempeño	0.0000%	0.0000	0.0000%	0.0000
Distribución de acciones	0.0000%	0.0000	0.0000%	0.0000
Valuación de acciones	0.0084%	\$0.0836	0.0084%	\$0.0836
Depósito de Activos Objeto de Inversión	0.0000%	0.0000	0.0000%	0.0000
Depósito de acciones	0.0000%	0.0000	0.0000%	0.0000
Contabilidad	0.0132%	\$0.1324	0.0132%	\$0.1324
Otras	0.0678%	\$0.6780	0.0678%	\$0.6784
Total	0.6615%	\$6.6148	0.6615%	\$6.6152

* Por cada \$1,000 pesos invertidos

** La comisión por distribución se encuentra incluida en la cuota de administración.

Política para la Compra-Venta de Acciones

Plazo mínimo de permanencia	No existe	Liquidez	Semanal
Recepción de órdenes	Días hábiles	Horario	9:00 - 13:00 hrs.
Ejecución de operaciones	Compra: Mismo día de la solicitud Venta: Semanal (Lunes)	Límites de recompra	20%
Liquidación de operaciones	72 hrs. hábiles después de la ejecución	Diferencial*	El Fondo no ha aplicado diferencial

* El fondo de inversión, ante condiciones desordenadas de mercado u operaciones inusuales, podrá aplicar a las operaciones de compraventa de sus acciones, un diferencial sobre el precio autorizado de valuación de dichas acciones que se haya determinado previamente y conservarlo a favor de los inversionistas que permanezcan en el fondo.

Prestadores de Servicios

Operadora	Finaccess México, S.A. de C.V. Sociedad Operadora de Fondos de Inversión
Distribuidora(s)	Finaccess México, S.A. de C.V. Sociedad Operadora de Fondos de Inversión.
Valuadora	Operadora Covaf, S.A. de C.V., Sociedad Operadora Limitada de Fondos de Inversión.
Institución Calificadora de Valores	N/A

Centro de Atención al Cliente

Contacto	Teresa García Martínez
Número Telefónico	(55) 5081 - 1000
Horario	9:00 - 18:00 hrs.

Página(s) Electrónica(s)

Página de internet Operadora	www.finaccess.com.mx
Página de internet Distribuidora	www.finaccess.com.mx

Información sobre comisiones y remuneraciones

Las comisiones por compra y venta de acciones pueden disminuir el monto total de su inversión. Esto implica que usted recibirá un monto menor después de una operación. Lo anterior junto con las comisiones pagadas por el fondo, representa una reducción del rendimiento total que recibiría por su inversión en el fondo.

Las comisiones por distribución de las acciones pueden variar de distribuidor en distribuidor. Si quiere conocer la comisión específica consulte a su distribuidor.

Algunos prestadores de servicios pueden establecer acuerdos con el fondo y ofrecerle descuentos por sus servicios. Para conocer de su existencia y el posible beneficio para usted, pregunte con su distribuidor.

El prospecto de información contiene un mayor detalle de los conflictos de interés a los que pudiera estar sujeto.

Advertencias

El fondo de inversión no cuenta con garantía alguna del IPAB, ni de la sociedad operadora, ni del grupo financiero que, en su caso, esta última pertenezca. La inversión en el fondo se encuentra respaldada por el monto de su patrimonio.

La inscripción en el Registro Nacional de Valores tendrá efectos declarativos y no convalidan los actos jurídicos que sean nulos de conformidad con las leyes aplicables, ni implican certificación sobre la bondad de los valores inscritos en el mismo, o sobre la solvencia, liquidez o calidad crediticia del fondo de inversión.

Ningún intermediario financiero apoderado para celebrar operaciones con el público, o cualquier otra persona está autorizado para proporcionar información o hacer declaración adicional al contenido del presente documento o el prospecto de información al público inversionista, por lo que deberán entenderse como no autorizadas por el fondo.

Para mayor información, visite la página electrónica de nuestra operadora y/o distribuidoras, donde podrá consultar el prospecto de información al público inversionista del fondo, así como la información actualizada sobre la cartera del fondo.

El presente documento y el prospecto de información al público inversionista, son los únicos documentos de venta que reconoce el fondo de inversión como válidos.

DOCUMENTO CON INFORMACIÓN CLAVE PARA LA INVERSIÓN

Administrado por Finaccess México, S.A. de C.V. Sociedad Operadora de Fondos de Inversión

Latin 8, S.A. de C.V., Fondo de Inversión de Renta Variable

Tipo	Fondo de Inversión de Renta Variable	Clase y Serie Accionaria	Posibles adquirentes	Montos mínimos de inversión (\$)
Categoría	Mayoritariamente en valores de deuda (RV>D)	F1	Personas Físicas	\$20,000,000.00
Clave de pizarra	AXESAPI			
Calificación	N/A			
Fecha de Autorización	28 de Noviembre de 2014			

El valor de un fondo de inversión cualquiera que sea su política de inversión, está sujeto a la fluctuación de los mercados, por lo que el inversionista puede obtener ganancias o pérdidas.

Objetivo de Inversión

El fondo tiene como objetivo el de generar apreciación de capital para el inversionista de largo plazo a través de un portafolio balanceado, mayoritariamente en deuda y altamente diversificado en los mercados locales e internacionales de deuda y renta variable. Considerando los objetivos de largo plazo del fondo, se recomienda que el inversionista mantenga su inversión al menos tres años.

Información Relevante

Sin información Relevante

El Valor en Riesgo (VaR) de la cartera de inversión con respecto a sus activos netos es de 1.08% con una probabilidad del 95%. La pérdida que en un escenario pesimista (5 en 100 veces) puede enfrentar la sociedad de inversión en un lapso de un día, es de \$10.80 pesos por cada 1,000 invertidos. (Este dato es solo una estimación, las expectativas de pérdida podrían ser mayores, incluso por el monto total de la inversión realizada). La definición de valor en riesgo es válida únicamente en condiciones normales de mercado.

Desempeño Histórico

Serie : F1

Índice de Referencia	%
VLMR_MEX_CETES_182D	50%
VLMR_MEX_BONOS_5A	20%
IPC	18%
ACW	12%

F1	Último Mes	Últimos 3 Meses	Últimos 12 Meses	2017	2016	2015
Rendimiento bruto	1.45%	-5.89%	4.36%	9.48%	7.47%	N/A
Rendimiento neto	0.45%	-7.02%	3.40%	8.35%	6.34%	N/A
Tasa libre de riesgo (Cetes 28 días, neto)	7.19%	7.25%	7.37%	6.42%	3.53%	2.41%
Índice de Referencia	-3.67%	-9.11%	2.25%	6.53%	4.82%	3.04%

El rendimiento neto es después de comisiones y el que obtuvo el inversionista en el periodo. La tasa libre de riesgo es una tasa que no incluye descuentos por comisiones o cualquier otro gasto. El desempeño de la sociedad en el pasado, no necesariamente es indicativo del desempeño que tendrá en el futuro.

Régimen y Política de Inversión

a) De acuerdo a su política de inversión, el fondo sigue una estrategia de administración activa, tomando riesgos para aprovechar oportunidades de mercado con el objeto de incrementar su rendimiento por arriba de su índice de referencia.

b) El fondo invertirá al menos el 60% de sus activos en valores de deuda del mercado nacional y máximo 40% en instrumentos de renta variable.

c) La estrategia de inversión es activa, capitalizando las tendencias del mercado mediante una cartera diversificada principalmente en valores y fondos de deuda, y complementariamente en acciones, fondos y ETF de renta variable.

d) El índice de referencia para comparar el rendimiento del fondo está compuesto 50% VLMR_MEX_CETES_182D, 20% VLMR_MEX_BONOS_5A, 18% el IPC de la BMV, y 12% por el índice MSCI All Country World Index (ACWI) expresado en moneda nacional, menos los costos incurridos en la serie de que se trate.

e) El fondo no forma parte de ningún consorcio empresarial, por lo que no realizará inversiones en dicho concepto.

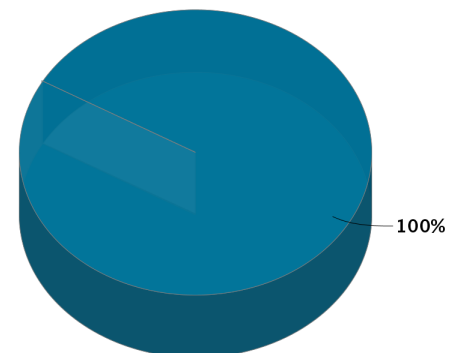
f) No celebrará operaciones con instrumentos financieros derivados, valores estructurados, ni títulos fiduciarios de capital, y no realizará préstamos de valores.

Composición de la Cartera de Inversión:

Principales inversiones en el mes de noviembre del 2018

	Clave de Pizarra	Emisora	Tipo	Monto (\$)	% Part
1	51_AXESLP_FF1	AXESPAT	Deuda	147,298,845	30%
2	51_AXESMP_FF1	AXESMP	Deuda	141,660,365	29%
3	52_AXESBMV_FF1	AXESBMV	Renta Variable	67,772,104	14%
4	52_AXESGLO_FF1	AXESGLO	Renta Variable	60,294,146	12%
5	51_AXESCP_FF1	AXESCP	Deuda	51,658,974	11%
6	52_AXESEDM_FF1	AXESEDM	Renta Variable	14,856,996	3%
Total				483,541,431	100%

Por Sector de Actividad Económica



■ SOCINV

Comisiones y Remuneraciones por la Prestación de Servicios

i) Comisiones Pagadas Directamente por el Cliente

Concepto	Serie más representativa			
	F1		F1	
	%	\$	%	\$
Incumplimiento del plazo mínimo de permanencia	N/A	N/A	N/A	N/A
Incumplimiento del saldo mínimo de Inversión	N/A	N/A	N/A	N/A
Compra de acciones	N/A	N/A	N/A	N/A
Venta de acciones	N/A	N/A	N/A	N/A
Servicio por asesoría	N/A	N/A	N/A	N/A
Servicio de custodia de Activos Objeto de Inversión	N/A	N/A	N/A	N/A
Servicio de administración de acciones	N/A	N/A	N/A	N/A
Otras	N/A	N/A	N/A	N/A
Total	N/A	N/A	N/A	N/A

ii) Comisiones Pagadas por el Fondo de Inversión

Concepto	Serie más representativa			
	F1		F1	
	%	\$	%	\$
Administración de activos	0.5721%	\$5.7209	0.5721%	\$5.7209
Administración Activos / sobre desempeño	0.0000%	0.0000	0.0000%	0.0000
Distribución de acciones	0.0000%	0.0000	0.0000%	0.0000
Valuación de acciones	0.0084%	\$0.0836	0.0084%	\$0.0836
Depósito de Activos Objeto de Inversión	0.0000%	0.0000	0.0000%	0.0000
Depósito de acciones	0.0000%	0.0000	0.0000%	0.0000
Contabilidad	0.0132%	\$0.1324	0.0132%	\$0.1324
Otras	0.0678%	\$0.6784	0.0678%	\$0.6784
Total	0.6615%	\$6.6152	0.6615%	\$6.6152

* Por cada \$1,000 pesos invertidos

** La comisión por distribución se encuentra incluida en la cuota de administración.

Política para la Compra-Venta de Acciones

Plazo mínimo de permanencia	No existe	Liquidez	Semanal
Recepción de órdenes	Días hábiles	Horario	9:00 - 13:00 hrs.
Ejecución de operaciones	Compra: Mismo día de la solicitud Venta: Semanal (Lunes)	Límites de recompra	20%
Liquidación de operaciones	72 hrs. hábiles después de la ejecución	Diferencial*	El Fondo no ha aplicado diferencial

* El fondo de inversión, ante condiciones desordenadas de mercado u operaciones inusuales, podrá aplicar a las operaciones de compraventa de sus acciones, un diferencial sobre el precio autorizado de valuación de dichas acciones que se haya determinado previamente y conservarlo a favor de los inversionistas que permanezcan en el fondo.

Prestadores de Servicios

Operadora	Finaccess México, S.A. de C.V. Sociedad Operadora de Fondos de Inversión
Distribuidora(s)	Finaccess México, S.A. de C.V. Sociedad Operadora de Fondos de Inversión.
Valuadora	Operadora Covaf, S.A. de C.V., Sociedad Operadora Limitada de Fondos de Inversión.
Institución Calificadora de Valores	N/A

Centro de Atención al Cliente

Contacto	Teresa García Martínez
Número Telefónico	(55) 5081 - 1000
Horario	9:00 - 18:00 hrs.

Página(s) Electrónica(s)

Página de internet Operadora	www.finaccess.com.mx
Página de internet Distribuidora	www.finaccess.com.mx

Información sobre comisiones y remuneraciones

Las comisiones por compra y venta de acciones pueden disminuir el monto total de su inversión. Esto implica que usted recibirá un monto menor después de una operación. Lo anterior junto con las comisiones pagadas por el fondo, representa una reducción del rendimiento total que recibiría por su inversión en el fondo.

Las comisiones por distribución de las acciones pueden variar de distribuidor en distribuidor. Si quiere conocer la comisión específica consulte a su distribuidor.

Algunos prestadores de servicios pueden establecer acuerdos con el fondo y ofrecerle descuentos por sus servicios. Para conocer de su existencia y el posible beneficio para usted, pregunte con su distribuidor.

El prospecto de información contiene un mayor detalle de los conflictos de interés a los que pudiera estar sujeto.

Advertencias

El fondo de inversión no cuenta con garantía alguna del IPAB, ni de la sociedad operadora, ni del grupo financiero que, en su caso, esta última pertenezca. La inversión en el fondo se encuentra respaldada por el monto de su patrimonio.

La inscripción en el Registro Nacional de Valores tendrá efectos declarativos y no convalidan los actos jurídicos que sean nulos de conformidad con las leyes aplicables, ni implican certificación sobre la bondad de los valores inscritos en el mismo, o sobre la solvencia, liquidez o calidad crediticia del fondo de inversión.

Ningún intermediario financiero apoderado para celebrar operaciones con el público, o cualquier otra persona está autorizado para proporcionar información o hacer declaración adicional al contenido del presente documento o el prospecto de información al público inversionista, por lo que deberán entenderse como no autorizadas por el fondo.

Para mayor información, visite la página electrónica de nuestra operadora y/o distribuidoras, donde podrá consultar el prospecto de información al público inversionista del fondo, así como la información actualizada sobre la cartera del fondo.

El presente documento y el prospecto de información al público inversionista, son los únicos documentos de venta que reconoce el fondo de inversión como válidos.

DOCUMENTO CON INFORMACIÓN CLAVE PARA LA INVERSIÓN

Administrado por Finaccess México, S.A. de C.V. Sociedad Operadora de Fondos de Inversión

Latin 8, S.A. de C.V., Fondo de Inversión de Renta Variable

Tipo	Fondo de Inversión de Renta Variable	Clase y Serie Accionaria	Posibles adquirentes	Montos mínimos de inversión (\$)
Categoría	Mayoritariamente en valores de deuda (RV>D)	M1	Personas Morales	\$20,000,000.00
Clave de pizarra	AXESAPI			
Calificación	N/A			
Fecha de Autorización	28 de Noviembre de 2014			

El valor de un fondo de inversión cualquiera que sea su política de inversión, está sujeto a la fluctuación de los mercados, por lo que el inversionista puede obtener ganancias o pérdidas.

Objetivo de Inversión

El fondo tiene como objetivo el de generar apreciación de capital para el inversionista de largo plazo a través de un portafolio balanceado, mayoritariamente en deuda y altamente diversificado en los mercados locales e internacionales de deuda y renta variable.

Considerando los objetivos de largo plazo del fondo, se recomienda que el inversionista mantenga su inversión al menos tres años.

Información Relevante

Sin información Relevante

El Valor en Riesgo (VaR) de la cartera de inversión con respecto a sus activos netos es de 1.08% con una probabilidad del 95%. La pérdida que en un escenario pesimista (5 en 100 veces) puede enfrentar la sociedad de inversión en un lapso de un día, es de \$10.80 pesos por cada 1,000 invertidos. (Este dato es solo una estimación, las expectativas de pérdida podrían ser mayores, incluso por el monto total de la inversión realizada). La definición de valor en riesgo es válida únicamente en condiciones normales de mercado.

Desempeño Histórico

Serie : M1

Índice de Referencia	%
VLMR_MEX_CETES_182D	50%
VLMR_MEX_BONOS_5A	20%
IPC	18%
ACW	12%

M1	Último Mes	Últimos 3 Meses	Últimos 12 Meses	2017	2016	2015
Rendimiento bruto	N/A	N/A	N/A	9.48%	7.47%	N/A
Rendimiento neto	N/A	N/A	N/A	8.35%	6.34%	N/A
Tasa libre de riesgo (Cetes 28 días, neto)	N/A	N/A	N/A	6.42%	3.53%	2.41%
Índice de Referencia	N/A	N/A	N/A	6.99%	5.28%	3.50%

El rendimiento neto es después de comisiones y el que obtuvo el inversionista en el periodo. La tasa libre de riesgo es una tasa que no incluye descuentos por comisiones o cualquier otro gasto. El desempeño de la sociedad en el pasado, no necesariamente es indicativo del desempeño que tendrá en el futuro.

Régimen y Política de Inversión

a) De acuerdo a su política de inversión, el fondo sigue una estrategia de administración activa, tomando riesgos para aprovechar oportunidades de mercado con el objeto de incrementar su rendimiento por arriba de su índice de referencia.

b) El fondo invertirá al menos el 60% de sus activos en valores de deuda del mercado nacional y máximo 40% en instrumentos de renta variable.

c) La estrategia de inversión es activa, capitalizando las tendencias del mercado mediante una cartera diversificada principalmente en valores y fondos de deuda, y complementariamente en acciones, fondos y ETF de renta variable.

d) El índice de referencia para comparar el rendimiento del fondo está compuesto 50% VLMR_MEX_CETES_182D, 20% VLMR_MEX_BONOS_5A, 18% el IPC de la BMV, y 12% por el índice MSCI All Country World Index (ACWI) expresado en moneda nacional, menos los costos incurridos en la serie de que se trate.

e) El fondo no forma parte de ningún consorcio empresarial, por lo que no realizará inversiones en dicho concepto.

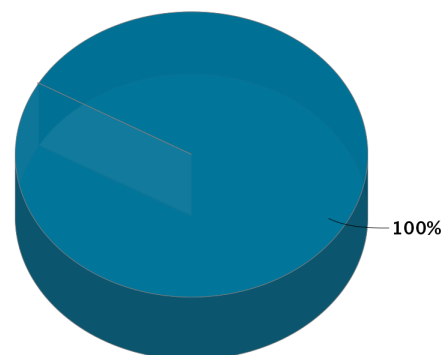
f) No celebrará operaciones con instrumentos financieros derivados, valores estructurados, ni títulos fiduciarios de capital, y no realizará préstamos de valores.

Composición de la Cartera de Inversión:

Principales inversiones en el mes de noviembre del 2018

	Clave de Pizarra	Emisora	Tipo	Monto (\$)	% Part
1	51_AXESLP_FF1	AXESPAT	Deuda	147,298,845	30%
2	51_AXESMP_FF1	AXESMP	Deuda	141,660,365	29%
3	52_AXESBMV_FF1	AXESBMV	Renta Variable	67,772,104	14%
4	52_AXESGLO_FF1	AXESGLO	Renta Variable	60,294,146	12%
5	51_AXESCP_FF1	AXESCP	Deuda	51,658,974	11%
6	52_AXESEDM_FF1	AXESEDM	Renta Variable	14,856,996	3%
Total				483,541,431	100%

Por Sector de Actividad Económica



■ SOCINV

Comisiones y Remuneraciones por la Prestación de Servicios

i) Comisiones Pagadas Directamente por el Cliente

Concepto	Serie más representativa			
	M1		F1	
	%	\$	%	\$
Incumplimiento del plazo mínimo de permanencia	N/A	N/A	N/A	N/A
Incumplimiento del saldo mínimo de Inversión	N/A	N/A	N/A	N/A
Compra de acciones	N/A	N/A	N/A	N/A
Venta de acciones	N/A	N/A	N/A	N/A
Servicio por asesoría	N/A	N/A	N/A	N/A
Servicio de custodia de Activos Objeto de Inversión	N/A	N/A	N/A	N/A
Servicio de administración de acciones	N/A	N/A	N/A	N/A
Otras	N/A	N/A	N/A	N/A
Total	N/A	N/A	N/A	N/A

ii) Comisiones Pagadas por el Fondo de Inversión

Concepto	Serie más representativa			
	M1		F1	
	%	\$	%	\$
Administración de activos	0.0000%	0.0000	0.5721%	\$5.7209
Administración Activos / sobre desempeño	0.0000%	0.0000	0.0000%	0.0000
Distribución de acciones	0.0000%	0.0000	0.0000%	0.0000
Valuación de acciones	0.0000%	0.0000	0.0084%	\$0.0836
Depósito de Activos Objeto de Inversión	0.0000%	0.0000	0.0000%	0.0000
Depósito de acciones	0.0000%	0.0000	0.0000%	0.0000
Contabilidad	0.0000%	0.0000	0.0132%	\$0.1324
Otras	0.0000%	0.0000	0.0678%	\$0.6784
Total	0.0000%	0.0000	0.6615%	\$6.6152

* Por cada \$1,000 pesos invertidos

** La comisión por distribución se encuentra incluida en la cuota de administración.

Política para la Compra-Venta de Acciones

Plazo mínimo de permanencia	No existe	Liquidez	Semanal
Recepción de órdenes	Días hábiles	Horario	9:00 - 13:00 hrs.
Ejecución de operaciones	Compra: Mismo día de la solicitud Venta: Semanal (Lunes)	Límites de recompra	20%
Liquidación de operaciones	72 hrs. hábiles después de la ejecución	Diferencial*	El Fondo no ha aplicado diferencial

* El fondo de inversión, ante condiciones desordenadas de mercado u operaciones inusuales, podrá aplicar a las operaciones de compraventa de sus acciones, un diferencial sobre el precio autorizado de valuación de dichas acciones que se haya determinado previamente y conservarlo a favor de los inversionistas que permanezcan en el fondo.

Prestadores de Servicios

Operadora	Finaccess México, S.A. de C.V. Sociedad Operadora de Fondos de Inversión
Distribuidora(s)	Finaccess México, S.A. de C.V. Sociedad Operadora de Fondos de Inversión.
Valuadora	Operadora Covaf, S.A. de C.V., Sociedad Operadora Limitada de Fondos de Inversión.
Institución Calificadora de Valores	N/A

Centro de Atención al Cliente

Contacto	Teresa García Martínez
Número Telefónico	(55) 5081 - 1000
Horario	9:00 - 18:00 hrs.

Página(s) Electrónica(s)

Página de internet Operadora	www.finaccess.com.mx
Página de internet Distribuidora	www.finaccess.com.mx

Información sobre comisiones y remuneraciones

Las comisiones por compra y venta de acciones pueden disminuir el monto total de su inversión. Esto implica que usted recibirá un monto menor después de una operación. Lo anterior junto con las comisiones pagadas por el fondo, representa una reducción del rendimiento total que recibiría por su inversión en el fondo.

Las comisiones por distribución de las acciones pueden variar de distribuidor en distribuidor. Si quiere conocer la comisión específica consulte a su distribuidor.

Algunos prestadores de servicios pueden establecer acuerdos con el fondo y ofrecerle descuentos por sus servicios. Para conocer de su existencia y el posible beneficio para usted, pregunte con su distribuidor.

El prospecto de información contiene un mayor detalle de los conflictos de interés a los que pudiera estar sujeto.

Advertencias

El fondo de inversión no cuenta con garantía alguna del IPAB, ni de la sociedad operadora, ni del grupo financiero que, en su caso, esta última pertenezca. La inversión en el fondo se encuentra respaldada por el monto de su patrimonio.

La inscripción en el Registro Nacional de Valores tendrá efectos declarativos y no convalidan los actos jurídicos que sean nulos de conformidad con las leyes aplicables, ni implican certificación sobre la bondad de los valores inscritos en el mismo, o sobre la solvencia, liquidez o calidad crediticia del fondo de inversión.

Ningún intermediario financiero apoderado para celebrar operaciones con el público, o cualquier otra persona está autorizado para proporcionar información o hacer declaración adicional al contenido del presente documento o el prospecto de información al público inversionista, por lo que deberán entenderse como no autorizadas por el fondo.

Para mayor información, visite la página electrónica de nuestra operadora y/o distribuidoras, donde podrá consultar el prospecto de información al público inversionista del fondo, así como la información actualizada sobre la cartera del fondo.

El presente documento y el prospecto de información al público inversionista, son los únicos documentos de venta que reconoce el fondo de inversión como válidos.